



SVJETSKA KARATE FEDERACIJA

PARA KARATE

KATA NATJECATELJSKA PRAVILA

VRIJEDE OD 01.03.2021.



SADRŽAJ

1.	UVOD.....	1
2.	DISCIPLINE, KATEGORIJE I SPORTSKI RAZREDI	1
2.1.	DISCIPLINE I OPĆENITE KATEGORIJE	1
2.2.	PARA KARATE SPORTSKI RAZREDI	2
3.	NATJECATELJSKI PROSTOR ZA KATE.....	2
4.	SLUŽBENA ODJEĆA	4
4.1.	NATJECATELJI	4
4.2.	TRENERI I ASISTENTI	6
4.3.	SUCI	6
5.	OPREMA.....	7
5.1.	POVEZI ZA OČI	7
5.2.	INVALIDSKA KOLICA.....	7
5.2.1.	DOPUŠTENA INVALIDSKA KOLICA	8
5.2.2.	ZNAČAJKE INVALIDSKIH KOLICA	8
5.2.3.	KLASIFIKACIJA INVALIDSKIH KOLICA	9
5.3.	TRAKE ZA NOGE.....	9
5.3.1.	SPECIFIKACIJA.....	9
5.3.2.	TRAKE U KLASIFIKACIJI	9
6.	SLUŽBENE ŽIVOTINJE.....	9
7.	OGLAŠAVANJE I SPONZORSTVO	10
7.1.	SIGURNOST	10
7.2.	TRAJANJE I LOKACIJA	10
7.3.	SPONZORI.....	10
7.4.	ZABRANJENI REKLAMNI SADRŽAJ	10
7.5.	REKLAMNA PODRUČJA NA INVALIDSKIM KOLICIMA.....	11
8.	ORGANIZACIJA KATA NATJECANJA	12
9.	SUDAČKI ZBOR	14
10.	KRITERIJI ZA ODLUKU	16



10.1.	SLUŽBENI POPIS KATA	16
10.2.	PROCIJENA	17
10.3.	SUSTAV BODOVANJA.....	17
10.4.	RJEŠAVANJE IZJEDNAČENJA.....	18
10.5.	KRITERIJI ZA ODLUKU.....	19
10.6.	DISKVALIFIKACIJA.....	19
10.7.	POGREŠKE	20
11.	ORGANIZACIJA NATJECANJA.....	22
12.	SLUŽBENI PROTEST.....	23
13.	REGISTRACIJA I AKREDITACIJA SPORTAŠA.....	25
14.	ANTI-DOPING I DOPING KONTROLA	27
15.	DODACI	27
15.1.	KATA BORILIŠTE	27
15.2.	MJERE INVALIDSKIH KOLICA	28
15.3.	DOZVOLJNA REKLAMNA MJESTA NA INVALIDSKIM KOLICIMA	29
15.4.	PARA KARATE FORMA NATJECANJA.....	30
15.5.	KARATE - GI	31



1. UVOD

Para karate je modalitet karatea prilagođen sportašima s invaliditetom. Pravila i propisi za natjecanje u katama u para karateu formulirani su kako bi se očuvala sigurnost sportaša, kao i promicanje poštenog natjecanja putem transparentnih i dosljednih pravila. Ovih pravila se moraju pridržavati svi sportaši, treneri, klasifikacijsko osoblje, suci i ostalo pomoćno osoblje koje organizira i/ili sudjeluje u bilo kojem para karate natjecanju koje je priznalo WKF.

Sljedeća Pravila i propisi obvezni su za sva WKF para karate natjecanja, kao i za druga WKF priznata natjecanja. Svako natjecanje koje ne slijedi standarde ovih pravila ne može se priznati kao WKF para karate natjecanje.

2. DISCIPLINE, KATEGORIJE I SPORTSKI RAZREDI

2.1. DISCIPLINE I OPĆENITE KATEGORIJE

- 1) Na natjecanjima para karatea izvodi se **samo pojedinačna kata**. Postoje tri opće kategorije za pojedinačne kate u para karateu:
 - a) Sportaši s poteškoćama vida
 - b) Sportaši s intelektualnim poteškoćama
 - c) Korisnici u invalidskim kolicima (sportaši s tjelesnim poteškoćama)
- 2) Ove kategorije su podijeljene u sportske razrede, prema funkcionalnoj klasifikaciji sportaševe invalidnosti (kao što je opisano u WKF Pravilima za klasifikaciju para karatea), a rezultat naknade u obliku dodatnih bodova daje se prema stupnju invaliditeta.
- 3) **Sportaši s više od jedne vrste invaliditeta moći će se natjecati samo u jednom sportskom razredu tijekom prvenstva. Sportaši će biti strogo razvrstani prema kriterijima invaliditeta kategorije u kojoj su registrirani.**
- 4) Razvrstavanje u para karateu sastoji se od sustava kompenzacije bodova putem dodatnih bodova, koji se dodjeljuju sportašu prema utjecaju njegovog ili njezinog invaliditeta pri izvođenju kate. Ovo ograničenje u izvedbi procijenit će stručni WKF klasifikatori prilikom klasifikacije. Klasifikacijsko vijeće će sportašu dodijeliti bodove kompenzacije koji će se dodati na ukupan rezultat, kao što je dalje objašnjeno u odjeljku Bodovanje.



(Za više informacija o klasifikaciji, molimo pogledajte WKF Pravila za klasifikaciju para karatea)

2.2. PARA KARATE SPORTSKI RAZREDI

Sportske klase su natjecateljske potkategorije koje su podijeljene prema stupnju invaliditeta, kako bi se sportaš mogao natjecati u klasi koja najbolje omogućuje poštnu reprezentaciju prema stupnju njegovog/njezinog invaliditeta, a pritom omogućuje sportašu da izrazi svoj maksimalni atletski i tehnički potencijal.

WKF sportske klase su podijeljene po spolu (muški ili ženski) na:

1. Sportaši s poteškoćama vida: K10 – Sportaši sa poteškoćama vida
Povezi za oči su obavezni za sve sportaše sa poteškoćama vida.
2. Sportaši s intelektualnim poteškoćama: K21 – Sportaši s niskim do umjerenim intelektualnim invaliditetom
K22 – Sportaši s težim invaliditetom
3. Sportaši u invalidskim kolicima: K30 – Sportaši s tjelesnim ili motornim invaliditetom

Klasa K30 natjecat će se u invalidskim kolicima. Svi ostali razredi će katu izvoditi stojeći.

3. NATJECATELJSKI PROSTOR ZA KATE

1. Borilište će biti odobreno od WKF-a, sa stranicama od najmanje osam metara (mjereno izvana), s dodatnim jednim metrom sa svih strana kao sigurnosnim područjem. Sa svake strane bit će dodatno čisto, sigurnosno područje od dva metra. Kada se koristi povišeno natjecateljsko područje, sigurnosno područje treba imati dodatni (1) metar sa svake strane.
2. Borilište mora biti ujednačene boje, s time da vanjski metar strunjača 8 x 8 metara mora biti različite boje.
3. **Ukoliko se borbe odvijaju na platformi:**



- a. Prateća osoba sportaša s intelektualnim poteškoćama i sportaša sa poteškoćama vida (trener ili registrirani pomoćnik) sjedit će na stolici na platformi pored sportaša.
- U slučaju da je sportaš u pratnji trenera, trener će sjediti na stolici na platformi pored sportaša.
 - U slučaju da natjecatelj ima prijavljenog asistenta, koji ga mora pratiti, pomoćnik će sjediti na stolici na platformi pored sportaša, a trener će sjediti na stolici za trenere, kako je opisano u WKF karate natjecateljskom pravilniku za kate.
- b. Trener sportaša s tjelesnim oštećenjem (u invalidskim kolicima) sjedit će na stolici za trenere, kako je opisano u Dodatku 13.1.
4. Cijeli natjecateljski prostor mora biti bez ikakvih prepreka koje ometaju kretanje.
5. Suci i softverski tehničar smješteni su jedan pored drugog za stolom na kraju borilišta, okrenutog prema natjecateljima. Glavni sudac (sudac br. 1) najbliži je softverskom tehničaru, koji sjedi na drugom kraju stola .
6. Obavezna je jedna svlačionica za muškarce i jedna za žene; **vrata svlačionice moraju biti široka najmanje 1 metar**. Mora postojati naslonjač ili klupa za tretmane kako bi sportaši mogli promijeniti odjeću.
7. U bilo kojem nepredviđenom incidentu, kao što je dodatno klasifikacijsko testiranje, doping kontrola, požar ili druga potreba za hitnom evakuacijom, **nacionalni treneri su izravno odgovorni za sigurno udaljavanje sportaša**.

OBJAŠNJENJA:

- I. *Za pravilno izvođenje kate potrebna je stabilna, glatka površina. Obično su prikladne kata površine (tatami) za kumite natjecanja.*
- II. *Sportaši moraju imati mogućnost doći u dvoranu, sobe za testiranje, stanice za doping kontrolu, prostor za zagrijavanje, garderobu, toalete i prostore za gledatelje bez ikakvih prepreka, posebno za sportaše u invalidskim kolicima i sportaše sa poteškoćama vida. To se posebno odnosi na natjecateljske prostore na platformama, koja također moraju biti lako dostupna sportašima u invalidskim kolicima pomoću sigurne rampe za vožnju.*



- III. *Ukoliko se borbe za medalju ili natjecanja odvijaju na platformi, osoba u pratnji (trener ili pomoćnik, ako je potrebno) dovest će sportaše na platformu putem stepenica ili rampe i odvesti ih do perimetra natjecanja (vidi Dodatak 13.1.). Nakon borbe, sportaši će biti odvedeni natrag do izlaza s platforme i vođeni s platforme od strane pratitelja. U slučaju da sportaša do platforme vodi samo trener koji ostaje sjediti na platformi pored sportaša, trenerska stolica pored platforme ostaje prazna.*
- IV. *Unutar jednog metra od vanjskog perimetra sigurnosnog područja ne smije biti reklamnih ploča, zidova, stupova itd.*
- V. *Upotrijebljene strunjače trebaju biti neklizajuće na površini u izravnom kontaktu s podom, ali moraju imati i nizak koeficijent trenja na gornjoj površini. Voditelj borilišta (Tatami Manager) mora osigurati da se strunjače ne pomiču i ne razdvajaju tijekom natjecanja, budući da procjepi uzrokuju ozljede i predstavljaju opasnost. Strunjače moraju biti odobrene od strane WKF-a.*

4. SLUŽBENA ODJEĆA

4.1. NATJECATELJI

1. Natjecatelji moraju nositi bijeli karate gi bez pruga, uresa i osobnog veza, osim onog odobrenog od Izvršnog odbora WKF-a. Nacionalni grb ili zastava se nosi na prsima, na lijevoj strani gornjeg dijela kimona i ne smije prelaziti veličinu od 12 sa 8 cm (vidi Dodatak 7.). Samo originalne proizvođačeve oznake mogu biti na gi-u. Identifikacijske oznake dane od Organizacijskog odbora će se nositi na leđima. Jedan natjecatelj mora nositi crveni, a drugi plavi pojas. Pojasevi moraju biti oko 5 cm široki, a duljina zavezanog pojasa mora biti minimalne dulje od 15 cm od čvora i ne smije biti dulja od tri četvrtine duljine bedra. Pojasevi moraju biti obične crvene i plave boje bez osobnog veza, reklame i oznaka osim uobičajene proizvođačeve oznake.
2. Bez obzira na stavak 1. iznad, Izvršni odbor može odobriti posebne oznake od odobrenih sponzora.
3. Gornji dio karate gi-a svezan pojasom mora biti minimalne duljine da pokrije kukove, ali ne smije biti dulji od tri četvrtine duljine bedra. Ženski natjecatelji smiju



nositi čistu bijelu majicu ispod gornjeg dijela gi-a. Vezice gornjeg dijela moraju biti vezane. Gornji dio bez vezica ne može se koristiti.

4. Duljina rukava ne smije biti dulja od zgloba šake i ne smije biti kraća od polovice podlaktice. Rukavi ne mogu biti zavrnuti.
5. Donji dio karate gi-a mora biti dovoljno dugačak da prekrije dvije trećine potkoljenice i ne smije prelaziti gležanj. Nogavice ne mogu biti zavrnuti.
6. Kosa natjecatelja mora biti čista i duljine da ne ometa tijekom borbe. Hachimaki (traka za glavu) neće biti dozvoljena. Ukoliko glavni sudac smatra da je natjecateljeva kosa preduga i/ili nečista, može ga udaljiti iz borbe. Ukosnice i metalne kopče za kosu su zabranjene. Trake, kuglice i ostali ukrasi su zabranjeni. Kosa može biti svezana u rep sa jednom ili dvije neupadljive gumice.
7. Natjecatelji mogu nositi religijsko pokrivalo za glavu odobreno od WKF-a: crna marama koja prekriva kosu, ali ne i grlo.
8. Natjecatelji ne smiju nositi metalne ili druge objekte.
9. **Sportaši u invalidskim kolicima** mogu zaštititi svoja stopala od ozljeda nošenjem **sportskih cipela/tenisica**. One moraju biti potpuno bijele i bez ikakvog logotipa ili zaštitnih znakova proizvođača. Rub tenisica smije biti samo do gležnjeva. Čarape se mogu nositi, ali moraju biti bijele boje i ne duže od ruba obuće
10. Dioptrijske sportske naočale dopuštene su samo za sportaše s intelektualnim poteškoćama i sportaše u invalidskim kolicima. Sve naočale moraju biti pričvršćene za glavu remenom i moraju ostati čvrsto na mjestu tijekom korištenja, bez padanja. Korištenje sportskih naočala mora odobriti Komisija za para karate. Kontaktne leće se mogu nositi na odgovornost Natjecatelja.
11. Nošenje ne odobrene odjeće ili opreme je zabranjeno.
12. Dužnost je kontrolora meča da osigura da natjecatelji prije svakog meča nose odobrenu opremu. (Trebalo napomenuti da se na kontinentalnim, međunarodnim ili prvenstvima države, oprema odobrena od WKF-a, mora prihvatiti i njeno nošenje se ne može odbiti).
13. Upotreba zavoja, steznika i ostale zaštitne opreme zbog postojećih ozljeda mora biti odobrena od glavnog suca (suca br. 1) i od strane službenog liječnika na tom natjecanju.



4.2. TRENERI I ASISTENTI

1. Trener i asistent će za cijelo vrijeme trajanja natjecanja nositi službenu trenirku Nacionalnog saveza i imati istaknutu službenu identifikaciju uz izuzetak kada se održavaju finala službenih WKF događaja, gdje muški treneri moraju nositi tamno odijelo, košulju i kravatu, dok ženski treneri mogu izabrati hoće li nositi haljinu, kostim ili kombinaciju sakoa i suknje tamnih boja. Treneri mogu nositi religijsko pokrivalo odobreno od WKF-a koje koriste suci.
2. Ukoliko se borbe ili natjecanje odvijaju na platformi, natjecatelja do platforme može voditi trener (K10, K21, K22 i K30) ili asistent (za kategorije K10, K21 i K22).

4.3. SUCI

1. Suci moraju nositi službenu odjeću odobrenu od Sudačke komisije. Ta odjeća se mora nositi na svim natjecanjima, sudačkim sastancima i tečajevima.
2. Službena odjeća će biti:
 - Jednoredni mornarsko plavi sako – blazer (kod boje 19-4023 TPX).
 - Bijela košulja kratkih rukava.
 - Službena kravata bez igle.
 - Crna zviždaljka.
 - Diskretna bijela vezica za zviždaljku.
 - Svijetlosive hlače bez manšeta (Dodatak 9.).
 - Tamnoplave ili crne čarape, te cipele bez vezica za korištenje na borilištu.
 - Religiozno uvjetovano pokrivalo za glavu odobreno od WKF-a.
 - Suci mogu nositi vjenčani prsten.
 - Ženski suci mogu nositi ukosnicu i diskretne naušnice.

OBJAŠNJENJE:

- I. Gornji dio karate gi-a se ne smije skinuti za vrijeme izvođenja kate.*
- II. Ukoliko natjecatelj dođe neprikladno odjeven, on ili ona neće biti odmah diskvalificirani; umjesto toga biti će im dana minuta za ispravak.*



- III. *Asistent ne mora imati službenu licencu, ali mora poštovati pravila WKF za trenere, kao i službeni trener.*
- IV. *Asistenti i službeni treneri koji ne poštuju pravila WKF-a mogu biti suspendirani iz natjecanja. U tom slučaju, sudjelovanje sportaša je i dalje dopušteno, bez posljedica za sportaša.*

5. OPREMA

1. IPC politika o sportskoj opremi (navedena u IPC priručniku) primjenjuje se na sva priznata natjecanja. Odobrena oprema trebala bi nuditi slične uvjete između natjecatelja u istoj sportskoj klasi (kao i sigurnost, u nekim slučajevima), kako bi se omogućila poštena usporedba između sportaša i njihovih stvarnih fizičko-tehničkih sposobnosti.
2. Prihvaćena dodatna oprema su povezi za oči (klasa K10), sportske naočale (klase K21, K22 i K30), te invalidska kolica i remeni za noge (klasa K30). Na natjecanju nisu dopuštene proteze, štapovi, štake i druga oprema koja se koristi za fizičku potporu.

5.1. POVEZI ZA OČI

Sportaši u klasi poteškoća s vidom (K10) dužni su nositi poveze za oči. Povezi trebaju biti tamne i diskretne boje (siva, plava, crna) i ne smiju imati logotipe ili oznake sponzora/proizvođača. Povezi za oči također moraju ostati čvrsto postavljeni na natjecateljevo lice i glavu pomoću podesive elastike ili remena koji se ne smiju olabaviti ili odvojiti tijekom izvođenja kate. Sve poveze za oči mora odobriti Para karate komisija neposredno prije natjecanja.

5.2. INVALIDSKA KOLICA

Posebnu pozornost treba posvetiti invalidskim kolicima, jer se ona smatraju dijelom sportaša. Kršenje sljedećih pravila rezultirat će isključenjem invalidskih kolica iz natjecanja.



5.2.1. DOPUŠTENA INVALIDSKA KOLICA

Dopuštene su sve vrste invalidskih kolica koje omogućuju atletske i nesmetano izvođenje kate. Nisu dopuštene samo sljedeće vrste i varijacije:

- a) Hodalice
- b) Invalidska kolica s podrškom za električni pogon (npr. električni motori integrirani u kotače)
- c) Električna invalidska kolica

5.2.2. ZNAČAJKE INVALIDSKIH KOLICA

1. Donja strana oslonca za noge mora biti dizajnirana tako da spriječi oštećenje tatamija.
 2. Dopušteni su jedan ili dva kotačića protiv prevrtanja pričvršćena na stražnji dio invalidskih kolica iz sigurnosnih razloga. Mogu se pričvrstiti na okvir ili na stražnju osovinu i nalaziti se na stražnjoj strani invalidskih kolica; invalidskim kolicima mogu se dodati kotačići koji često ili čak kontinuirano dolaze u dodir s podom. Širina između kotača mora biti ograničena na udaljenost između unutarnje strane dvaju velikih kotača. Kada sportaš sjedi u invalidskim kolicima u položaju za vožnju naprijed, maksimalna dopuštena udaljenost između dna kotačića i tatamija je 2 cm. Kotači protiv prevrtanja ne smiju stršiti izvan okomite ravnine koja dodiruje krajnje stražnje točke pogonskih kotača. Ovo poravnanje treba ocjenjivati s invalidskim kolicima u prednjem položaju za vožnju.
 3. Veliki stražnji kotači mogu imati maksimalni nagib od 18 stupnjeva (vidi Dodatak 13.2.).
 4. Veliki kotači mogu biti bilo koje boje, sve dok ne oštećuju ili onečišćuju tatami. Gume ili kotačići koji ostavljaju trag na tatamiu nisu dopušteni. Iznimka je moguća kada se može pokazati da se oznake mogu lako i brzo ukloniti.
 5. Maksimalna visina od poda do vrha jastuka, kada se koristi jastuk, ili do vrha platforme sjedala (kada se jastuk ne koristi) ne smije biti veća od 65 cm.
 6. Na svakom kotaču mora biti jedan ručni držač.
-



7. Na invalidskim kolicima nisu dopušteni uređaji za upravljanje ili zupčanici.

5.2.3. KLASIFIKACIJA INVALIDSKIH KOLICA

Invalidska kolica koja se koriste na natjecanju također se moraju koristiti za vrijeme klasifikacije. Ukoliko se na natjecanju koriste različita invalidska kolica od onih na klasifikacij, sportaš će biti diskvalificiran.

5.3. TRAKE ZA NOGE

5.3.1. SPECIFIKACIJA

Dopušteni su trake za fiksiranje nogu sportaša u invalidskim kolicima (K30). Moraju biti bijele boje i bez logotipa, te biti izrađene od materijala koji nije elastičan ili na neki drugi način rastezljiv. Mogu se koristiti najviše tri (3) remena postavljena između gležnjeva i kuka. Fiksiranje gornjeg dijela tijela nije dopušteno.

5.3.2. TRAKE U KLASIFIKACIJI

Trake koje se koriste na natjecanju također se moraju koristiti u klasifikacijskoj sjednici. Ako se u klasifikacijskoj sesiji ne koristi niti jedan remen, a jedan se koristi na natjecanju, ili se u klasifikacijskoj sesiji koristi drugačiji remen nego na natjecanju, sportaš će biti diskvalificiran.

6. SLUŽBENE ŽIVOTINJE

1. Službene životinje su životinje dresirane za pomoć osobama s invaliditetom i za obavljanje specifičnih funkcija, kao što su psi vodiči ili psi obučeni za otkrivanje napadaja ili hipoglikemije.
2. Medicinske službene životinje smiju pratiti sportaše unutar prostora natjecanja, ali samo one životinje koje su obučene i certificirane za otkrivanje stanja opasnih po život bit će dopuštene na vanjskom perimetru natjecateljskog prostora, gdje moraju ostati bez izazivanja smetnji. Uslužne životinje ne smiju ulaziti u natjecateljski prostor. Terapijske životinje, životinje za emocionalnu podršku ili



kućni ljubimci koji nisu medicinske službene životinje neće biti dopušteni u natjecateljskom prostoru ili njegovom perimetru.

7. OGLAŠAVANJE I SPONZORSTVO

1. Navedeni propis primjenjuje se na oglašavanje na invalidskim kolicima u sportskoj klasi sportaša u invalidskim kolicima (K30):

7.1. SIGURNOST

Sve reklame na invalidskim kolicima moraju biti u skladu sa svim primjenjivim sigurnosnim propisima WKF-a.

7.2. TRAJANJE I LOKACIJA

Navedeni propisi vrijede za cijelo vrijeme trajanja natjecanja, uključujući sam događaj, sve ceremonije (pobjeda, otvaranje i zatvaranje), intervju i konferencije za novinare. Nadalje, propisi se odnose na sva mjesta i mjesta natjecanja.

7.3. SPONZORI

Dopušteno je više logotipova sponzora na pozicijama i u veličinama navedenim u pravilima (vidi Dodatak 13.3. "Dopušteno oglašavanje na invalidskim kolicima").

7.4. ZABRANJENI REKLAMNI SADRŽAJ

1. Zabranjena je svaka identifikacija, logotip ili predmeti koji promiču/reklamiraju političke ili vjerske stavove, ili koji daju nezakonite/lažne dojmove o sportu. Također je strogo zabranjen sadržaj koji omalovažava identitet ili ugled natjecanja, WKF-a ili bilo koje lokalne organizacijske komisije, organizacijskog odbora velikih igara (kao što je Međunarodni olimpijski odbor ili Međunarodni paraolimpijski odbor), nacionalne federacije ili natjecatelja. Zabranjeno je



- oglašavanje proizvoda koji štete integritetu sporta ili njegovih sportaša (npr. duhan ili alkohol) ili koji krše WADA-in antidopinški kodeks ili lokalne zakone.
2. WKF će imati opće diskreciono pravo prigovoriti bilo kojem obliku reklamiranja koji vrijeđa integritet sporta, njegovih sportaša ili daje negativnu sliku natjecanju. Svi takvi slučajevi bit će proslijeđeni disciplinsko-pravnoj komisiji.

7.5. REKLAMNA PODRUČJA NA INVALIDSKIM KOLICIMA

Postavljanje logotipa sponzora na invalidska kolica treba biti u skladu sa sljedećim smjernicama:

7.5.1. DOPUŠTENA PODRUČJA

Reklame se mogu postaviti na glavne kotače. Logotip može biti veličine kruga koji čine žbice (vidi Dodatak 13.3). Mogu se koristiti oba kotača.

7.5.2. ZABRANJENA PODRUČJA

Zabranjeno je postavljanje logotipa ili reklama sponzora na sljedeća mjesta invalidskih kolica:

- naslon
- bočni štitnici ili nasloni za ruke
- podnožje
- kotačići
- okvir

Time se osigurava ujednačen i uredan izgled sportaša, jamči sigurnost invalidskih kolica i sprječavaju sukobi s postojećim logotipima sponzora, npr. na startnom broju.



8. ORGANIZACIJA KATA NATJECANJA

1. Natjecanje u katama odvija se u obliku pojedinačnih borbi. Pojedinačno natjecanje u katama sastoji se od individualnog nastupa u odvojenim muškim i ženskim kategorijama.
2. Za WKF svjetsko i kontinentalno prvenstvo, četiri najbolja sportaša (zlatno, srebrno i dvije bronce) prethodnog natjecanja su nositelji. Pravo nositelja ne prenosi se na niža mjesta u odsutnosti natjecatelja koji ispunjavaju uvjete za nositeljstvo.
3. Elektronički sustav za ocjenjivanje u katama trebao bi nasumično odrediti redoslijed izvođenja unutar skupine nakon početnog kola do, ali isključujući, borbe za medalju.
4. Broj natjecatelja će odrediti broj grupa kako bi se olakšale eliminacijske runde.
5. Eliminacijski sustav koji se koristi za kate dijeli natjecatelje u jednak broj grupa od po osam (s iznimkama koje su objašnjene za manje od 11 ili više od 96) i za svako kolo smanjuje broj natjecatelja po skupini na 4 koji prelaze u iduće kolo - dok ne preostanu samo dvije skupine natjecatelja, nakon čega se natjecatelji s najvećim rezultatom u svakoj od dvije odgovarajuće skupine međusobno bore za 1. mjesto (gubitnik borbe zauzima 2. mjesto); a natjecatelji koji imaju drugi najveći rezultat u svakoj od dvije skupine sučeljavaju se s trećim najvećim rezultatom u drugoj skupini kako bi se natjecali za dva 3. mjesta (finale za broncu) vidi Dodatak 13.4.
 - U slučaju da ima 3 ili manje natjecatelja, izvodi se jedna kata za određivanje 1. do 3. mjesta.
 - Sa 4 natjecatelja formiraju se dvije skupine od po dva za prvo kolo i dva pobjednika se sastaju kako bi se natjecala za 1. mjesto, dok su dva poražena automatski osvojili 3. mjesto.
 - S 5-10 natjecatelja formiraju se dvije skupine i po dva najviša rezultata svake skupine idu u borbu za medalju. Grupa će tada slijediti uobičajenu proceduru da će se natjecatelj s najvećim bodom za svaku skupinu natjecati za 1. i 2. mjesto - a broj 2 će se susresti s brojem 3 iz druge skupine i obrnuto - osim ako je ukupno samo 5 natjecatelja - u tom slučaju natjecatelj broj 3 u većoj skupini osvojit će svoje 3. mjesto na slobodnu borbu (bye). Ukoliko je broj natjecatelja 11-24, formiraju se dvije skupine. Nakon prve kate, 4 najbolja natjecatelja



formiraju dvije skupine po četiri nakon čega će druga kata odrediti poredak za 6 natjecatelja (3 iz svake skupine) koji će se u trećem kolu na uobičajen način boriti za medalje.

- Ukoliko je broj natjecatelja 25-48, formiraju se četiri skupine. Nakon prve kate, po 4 najbolja natjecatelja iz svake skupine prolaze u drugo kolo. U drugom kolu 16 natjecatelja je podijeljeno u 2 skupine na 2 tatamija (po 8 natjecatelja u svakoj skupini) i izvodi se druga Kata. Nakon drugog kola po 4 najbolja natjecatelja za svaku skupinu (osam u ukupno) proći će u treće kolo. U trećem kolu ovih 8 natjecatelja dijele se u 2 skupine (4 natjecatelja za svaku skupinu) i izvode treću katu. Nakon trećeg kola po 3 najbolja natjecatelja iz svake skupine proći će u borbu za medalje, izvodeći četvrtu katu.
6. Osnovni broj natjecatelja po grupi je 8 – međutim, ukoliko broj natjecatelja prelazi 64, ali je manji od 97, broj natjecatelja veći od 64 raspoređuje se na 8 grupa sa maksimalno 12 po skupini.
 7. Ukoliko je broj natjecatelja od 97 do 192, broj grupa se udvostručuje na 16 - dajući smanjeni broj natjecatelja po grupi - ali i dalje odabirom prva četiri u svakoj grupi ostavlja 8 grupa od 8 natjecatelja (ukupno 64 natjecatelja) za sljedeći krug.
 8. Ukoliko broj natjecatelja bude 193 ili više, broj grupa se ponovno udvostručuje na 32 kako bi se smanjio broj natjecatelja po skupini, i dalje odabirom prva četiri iz svake skupine ostavlja 16 skupina od ukupno 128 natjecatelja za sljedeći krug .
 9. Isti sudački panel mora biti raspoređen za sve natjecatelje u skupini, za bilo koji pojedinačni krug.
 10. Neće se primjenjivati repasaž osim ako nije drugačije određeno za natjecanje.
 11. Pojedinačni natjecatelji koji se ne pojave kada su pozvani bit će diskvalificirani (KIKEN) iz te kategorije. Diskvalifikacija od strane KIKEN-a znači da su natjecatelji diskvalificirani iz te kategorije.

OBJAŠNJENJE:

1. *Tablica u nastavku sažeto prikazuje broj grupa i kola s obzirom na broj natjecatelja:*

Broj natjecatelja	Broj grupa	Broj potrebnih kata	Natjecatelja u drugom kolu
-------------------	------------	---------------------	----------------------------



2	1	1	Nema drugog kola
3	1	1	Nema drugog kola
4	2	2	Borbe za medalje (samo za zlato)
5 do 10	2	2	Borbe za medalje
11 do 24	2	3	8 natjecatelja
25 do 48	4	4	16 natjecatelja
49 do 96	8	4	32 natjecatelja
97 do 192	16	5	64 natjecatelja
193 ili više	32	6	128 natjecatelja

RUČNA ADAPTACIJA KATA SUĐENJA

Za natjecanja gdje elektronsko kata suđenje nije dostupno, mogu se koristiti ploče za ručno pisanje. U ovakvoj adaptaciji, signal za pokazivanje rezultata dati će glavni sudac (sudac br. 1) puhanjem u zviždaljku, a zatim će isti signal dati nakon što najavljiivač objavi sve rezultate. Sudački zbor sastavljen od sedam sudaca određuje kontrolor borilišta ili pomoćnik kontrolora borilišta. Pod uvjetom da je najavljeno u službenom pozivu turnira, organizator može odlučiti upotrebu samo jedne ocjene koja uključuje i tehničku i sportsku izvedbu. U tom slučaju, suci moraju imati na umu da tehnička izvedba vrijedi 70% ocjene, dok sportska izvedba vrijedi 30%.

Neriješene borbe se rješavaju na način da natjecatelji ili timovi izvode dodatnu katu koja nije izvedena gdje će suci morati dati ocjene koje će odrediti boljega.

9. SUDAČKI ZBOR

1. Za sva službena WKF natjecanja, sudački zbor od sedam sudaca biti će nasumično određen pomoću kompjuterskog programa. Sudački zbor će biti treniran od strane Sudačke komisije, te je moguća i podrška od strane Para karate komisije.
2. U borbama za medalje, niti jedan sudac ne može biti iste nacionalnosti kao natjecatelji.



3. Za vrijeme trajanja suđenja, sudac određen kao glavni, odnosno sudac br. 1, zadužen je za svu komunikaciju sa programskim tehničarom i ostatkom sudaca u slučaju nepredviđenih događanja.
4. Raspodjela sudaca u eliminacijskom dijelu natjecanja:
Tajnik sudačke komisije će predati popis dostupnih sudaca za svako borilište programskom tehničaru koji je zadužen za elektronsko odabiranje sudaca. Popis sastavlja Tajnik nakon izvlačenja ždrijeba natjecatelja i završetka sudačkog sastanka, te sadrži samo suce prisutne na tom sastanku koji zadovoljavaju gore navedene kriterije. Sudački zbor od sedam sudaca će biti nasumično odabran pomoću sustava nakon unošenja svih sudaca sa popisa.
U borbama za medalje, kontrolori borilišta će predati popis dostupnih sudaca Predsjedniku sudačke komisije i njegovom tajniku nakon zadnje borbe eliminacijskog dijela natjecanja. Nakon što Predsjednik sudačke komisije odobri popis, programski tehničar će ga unijeti u sustav.
Sustav će nasumično odabrati sudački zbor koji će sadržavati samo 7 sudaca po svakom borilištu.
5. Programski tehničar i najavljiivač rezultata će kao dodatak borilištu pomagati u operativi borilišta.
6. Radi jednostavnosti, programski tehničar i najavljiivač rezultata mogu biti ista osoba.
7. Organizator mora osigurati tzv. trkače za svako borilište koji su upoznati sa službenom WKF kata listom koji će prikupljati i bilježiti kate izabrane od natjecatelje prije svakog kola. Popis kata mora donijeti programskom tehničaru kako bi ih unio u sustav. Kontrolor borilišta (Tatami manager) je odgovoran za ispravan rad trkača.
8. Za natjecanja koja ne ulaze u službeno WKF bodovanje, broj sudaca može biti reduciran na pet. U tom slučaju, eliminiraju se samo najviša i najniža ocjena.

OBJAŠNJENJE:

- I. *Svi suci i programski tehničar smješteni su u jednoj liniji, ispred službenog stola, po mogućnosti iza jednog stola.*
- II. *Glavni sudac (sudac br. 1) će sjediti najbliže programskom tehničaru koji se nalazi na jednom kraju stola.*

10. KRITERIJI ZA ODLUKU

10.1. SLUŽBENI POPIS KATA

Dozvoljeno je izvođenje isključivo kata sa službenog popisa:

1	Anan	35	Jiin	69	Passai
2	Anan Dai	36	Jion	70	Pinan Shodan
3	Ananko	37	Jitte	71	Pinan Nidan
4	Aoyagi	38	Juroku	72	Pinan Sandan
5	Bassai	39	Kanchin	73	Pinan Yondan
6	Bassai Dai	40	Kanku Dai	74	Pinan Godan
7	Bassai Sho	41	Kanku Sho	75	Rohai
8	Chatanyara Kusanku	42	Kanshu	76	Saifa
9	Chibana No Kushanku	43	Kishimoto No Kushanku	77	Sanchin
10	Chinte	44	Kousoukun	78	Sansai
11	Chinto	45	Kousoukun Dai	79	Sanseiru
12	Enpi	46	Kousoukun Sho	80	Sanseru
13	Fukyugata Ichi	47	Kururunfa	81	Seichin
14	Fukyugata Ni	48	Kusanku	82	Seienchin (Seiyunchin)
15	Gankaku	49	Kyan No Chinto	83	Seipai
16	Garyu	50	Kyan No Wanshu	84	Seiryu
17	Gekisai (Geksai) 1	51	Matsukaze	85	Seishan
18	Gekisai (Geksai) 2	52	Matsumura Bassai	86	Seisan (Sesan)
19	Gojushiho	53	Matsumura Rohai	87	Shiho Kousoukun
20	Gojushiho Dai	54	Meikyo	88	Shimpa
21	Gojushiho Sho	55	Myojo	89	Shinsei
22	Hakucho	56	Naifanchin Shodan	90	Shisochin
23	Hangetsu	57	Naifanchin Nidan	91	Sochin
24	Haufa (Haffa)	58	Naifanchin Sandan	92	Suparinpei
25	Heian Shodan	59	Naihanchi	93	Tekki Shodan
26	Heian Nidan	60	Nijushiho	94	Tekki Nidan
27	Heian Sandan	61	Nipaipo	95	Tekki Sandan
28	Heian Yondan	62	Niseishi	96	Tensho
29	Heian Godan	63	Ohan	97	Tomari Bassai
30	Heiku	64	Ohan Dai	98	Unshu
31	Ishimine Bassai	65	Oyadomari No Passai	99	Unsu
32	Itosu Rohai Shodan	66	Pachu	100	Useishi
33	Itosu Rohai Nidan	67	Paiku	101	Wankan
34	Itosu Rohai Sandan	68	Papuren	102	Wanshu

Napomena: Imena pojedinih kata su duplicirana zbog varijacija uobičajenih u izgovoru. U nekim slučajevima imena kata se mogu razlikovati po stilovima, a u iznimnim slučajevima, identično ime može predstavljati različitu katu po stilovima.



10.2. PROCJENA

1. Suci će procjenjivati izvedbu natjecatelja na temelju dva glavna kriterija (tehnička izvedba i sportska izvedba).
2. Izvedba se ocjenjuje od naklona na početku kate do naklona po završetku kate.
3. Natjecatelji iz kategorija sa intelektualnim poteškoćama (sportski razredi K21 i K22) smiju izvoditi istu katu u svakom kolu, odnosno, ponavljanje kate je dozvoljeno. Natjecatelji svih ostalih sportskih razreda u svakom kolu moraju izvesti drugu katu.
4. Odstupanja mogu biti prihvatljiva zbog stupnja poteškoća.
5. Manje varijacije unutar stila (Ryu – Ha) karatea su dozvoljene.

10.3. SUSTAV BODOVANJA

1. Suci daju posebnu ocjenu za tehničku, a posebnu ocjenu za sportsku izvedbu, koristeći skalu bodova od 5.0 do 10.0 sa povećanjem od 0.2 – gdje 5.0 predstavlja najnižu moguću prihvatljivu ocjenu, a 10.0 savršenu izvedbu.
2. Diskvalifikacija se označava sa 0.0.
3. Sustav će eliminirati najvišu i najnižu ocjenu od tehničke i sportske izvedbe, te izračunati ukupan rezultat uzimajući u obzir da tehnička izvedba vrijedi 70%, a sportska 30%.
4. **Kompenzacijski bodovi (dodatni bodovi) koje izdaje Klasifikacijsko vijeće se dodaje ukupnoj ocjeni sudaca, kako bi se prilagodilo na koji način invaliditet sportaša utječe na izvedbu kata** (kao što je opisano u Pravilima za klasifikaciju para karatea WKF).
5. Klasifikacijsko vijeće će svakom sportašu dodijeliti **kompenzacijsku ocjenu od 0,00 do najviše 3,00 u dodatnim bodovima**, prema individualnoj razini invaliditeta sportaša. Međutim, Komisija zadržava pravo odrediti gornju granicu nadoknade za svaku sportsku klasu pojedinačno, ovisno o razlikama među sportašima i ukupnoj razini invaliditeta unutar sportske klase.

10.4. RJEŠAVANJE IZJEDNAČENJA

U slučajevima kada natjecatelji imaju jednak rezultat, izjednačenje se treba riješiti na jedan od idućih načina koji su isprogramirani u sustavu:

Korak 1:	Usporedba ocjena tehničke izvedbe prije množenja sa 0.7. Najviša pobjeđuje.
Korak 2:	Usporedba ocjena tehničke izvedbe, uspoređujući najnižu ocjenu koja nije eliminirana. Najviša pobjeđuje.
Korak 3:	Usporedba ocjena tehničke izvedbe, uspoređujući najvišu ocjenu koja nije eliminirana. Najviša pobjeđuje.
Korak 4:	Usporedba ocjena sportske izvedbe, uspoređujući najnižu ocjenu koja nije eliminirana. Najviša pobjeđuje.
Korak 5:	Usporedba ocjena sportske izvedbe, uspoređujući najvišu ocjenu koja nije eliminirana. Najviša pobjeđuje.
Korak 6:	Usporedba ocjena tehničke izvedbe, uspoređujući najvišu ocjenu unutar najnižih eliminiranih. Najviša pobjeđuje.
Korak 7:	Usporedba ocjena tehničke izvedbe, uspoređujući najnižu ocjenu unutar najviših eliminiranih. Najviša pobjeđuje.
Korak 8:	Usporedba ocjena tehničke izvedbe, uspoređujući najnižu ocjenu unutar najnižih eliminiranih. Najviša pobjeđuje.
Korak 9:	Usporedba ocjena sportske izvedbe, uspoređujući najvišu ocjenu unutar najnižih eliminiranih. Najviša pobjeđuje.
Korak 10:	Usporedba ocjena sportske izvedbe, uspoređujući najnižu ocjenu unutar najviših eliminiranih. Najviša pobjeđuje.
Korak 11:	Usporedba ocjena sportske izvedbe, uspoređujući najnižu ocjenu unutar najnižih eliminiranih. Najviša pobjeđuje.
Korak 12:	Usporedba ocjena tehničke izvedbe, uspoređujući najvišu ocjenu unutar najviših eliminiranih. Najviša pobjeđuje.
Korak 13:	Usporedba ocjena sportske izvedbe, uspoređujući najvišu ocjenu unutar najviših eliminiranih. Najviša pobjeđuje.
Korak 14:	Ukoliko se izjednačenje ne riješi pomoću nekih od koraka 1-13, pobjednika će odlučiti elektronsko bacanje novčića.



10.5. KRITERIJI ZA ODLUKU

Izvedba kate	
1. Tehnička izvedba	
a. Stavovi b. Tehnike c. Prijelazne kretnje d. Pravovremenost e. Ispravno disanje f. Fokus (kime) g. Usklađenost: kate sa KIHONOM stila (Ryu – ha)	70 %
1. Sportska izvedba	
a. Snaga b. Brzina c. Ravnoteža	30%

10.6. DISKVALIFIKACIJA

Natjecatelj može biti diskvalificiran iz bilo kojih od sljedećih razloga:

- a) Izvođenje pogrešne kate ili najava pogrešne kate.
- b) Neizvođenje naklona na početku i na kraju izvedbe kate.
- c) Zamjetna pauza ili zastoje u izvedbi
- d) Ometanje funkcije sudaca (npr. kada se sudac mora maknuti iz sigurnosnih razloga ili stvaranje fizičkog kontakta sa sućem).
- e) Padanje pojasa tijekom izvedbe.



- f) Padanje poveza za oči tijekom izvedbe.
- g) Nepoštivanje uputa od strane glavnog suca ili drugo nedolično ponašanje.

NAPOMENA:

S razlozima za diskvalifikaciju u evaluaciji treba se postupati pažljivo, jer neka klinička stanja mogu uzrokovati ili utjecati na određena ponašanja ili se mogu pojaviti problemi. Ovdje bi sucima trebala biti dana mogućnost susreta (Shugo), a da to ne mora nužno rezultirati posljedicom. Para karate komisija može ponuditi pomoć u takvim trenucima.

10.7. POGREŠKE

Sljedeće greške, ukoliko su vidljive, moraju se uzeti u obzir pri procjeni:

- a) Gubitak ravnoteže.
- b) Asinkrono kretanje, kao na primjer izvršavanje udarca prije nego tijelo završi kretanje, ili u slučaju ekipnog izvođenja kate, neuspijevanje izvođenja usklađenog kretanja.
- c) Korištenje zvučnih znakova ili glume, poput lupanja nogama, udaranja po prsima, rukama ili kimonu, te neprikladno disanje, smatra se vrlo ozbiljnom pogreškom kod procjene kate – na isti način kako bi se kaznio privremeni gubitak ravnoteže.
- d) Popuštanje pojasa do te mjere da silazi sa kukova za vrijeme izvedbe.
- e) Spuštanje poveza za oči tako da otkriva jedno ili oba oka tijekom izvedbe.
- f) Pomicanje ostale oprema, kao što su trake za noge ili sportske naočale sa njihovog prvotnog mjesta tijekom izvedbe.
- g) Trošenje vremena, uključujući dugotrajno kretanje (marširanje), pretjerani nakloni ili produžene stanke prije početka izvedbe.

OBJAŠNJENJE:

- I. *Kata nije ples niti kazališna izvedba. Mora se pridržavati tradicionalnih vrijednosti i principa. Mora biti realna po borbenim uvjetima i prikazanoj koncentraciju, snazi i potencijalnom učinku u tehnikama. Mora demonstrirati čvrstoću, snagu i brzinu, kao i gracioznost, ritam i ravnotežu.*



- II. Za tehničku izvedbu tijekom natjecanja sportaša u invalidskim kolicima (Sportska klasa K30), također treba uzeti u obzir manipulaciju invalidskim kolicima i fluidnost tehnika, umjesto stavova.
- III. Odstupanja ili izmjene mogu poslužiti kao alternativa za neizvedive tehnike (na primjer, ručne tehnike ili podizanje invalidskih kolica, umjesto udaraca, za sportaše u invalidskim kolicima, Hikite na kotač invalidskih kolica umjesto na kuk, itd.). Umjesto skokova mogu se koristiti okreti za sportaše svih klasa.
- IV. Isključiva je odgovornost trenera ili u nenazočnosti trenera, natjecatelja, da se pobrine da je kata prijavljena zapisničkom stolu odgovarajuća za to konkretno kolo.
- V. **Uzroke za diskvalifikaciju i razmatranje grešaka u ocjenjivanju treba pažljivo tretirati**, jer neka klinička stanja mogu uzrokovati ili utjecati na određena ponašanja, te se mogu pojaviti problemi. Ovdje bi sucima trebala biti dana mogućnost sazivanja sudaca (Shugo), a da to ne mora nužno rezultirati posljedicom. Para karate komisija može ponuditi pomoć u takvim trenucima.
- VI. Kod razrješavanja izjednačenja zadržava se originalni rezultat natjecatelja. Razmatranje ostalih bodova za utvrđivanje pobjednika između podjednako bodovanih natjecatelja ne mijenja službeni rezultat.
- VII. Primjer procjene rezultata:

	SUDAC							FAKTOR	REZULTAT	EXTRA	UKUPNO
	1	2	3	4	5	6	7				
Tehnička izvedba	7.2	6.8	6.4	7.4	7.4	6.6	7.4	0.7	24.78	1.00	35.86
Sportska izvedba	7.0	6.8	6.2	7.0	6.6	6.0	7.0	0.3	10.08		

- VIII. Za natjecanja koja ne ulaze u bodovanje za WKF Svjetsku listu ili Olimpijsku listu, broj sudaca može biti reduciran na 5 – u tom slučaju se eliminiraju samo najniža i najviša ocjena.



11. ORGANIZACIJA NATJECANJA

1. Natjecatelji ili ekipe su raspoređene po borilištu.
2. Prije početka svakog kola, natjecatelji ili ekipe moraju prijaviti izabranu katu trkaču koji će prenijeti informaciju programskom tehničaru. Redoslijed izvođenja kate unutar grupe je nasumično odabran sa izuzetkom pojave nositelja u prvom krugu eliminacija.
3. Na početku svakog kola, natjecatelji/ekipe će se postrojiti na rubu borilišta okrenuti prema sucima (Pod pojam kolo se smatra jedna izvedba svih natjecatelja unutar grupe). Nakon naklona „SHOMEN NI REI“ i „OTAGAI NI REI“ natjecatelji će se maknuti sa borilišta. Tijekom ove ceremonije natjecatelje može voditi jedna osoba u pratnji (trener ili pomoćnik).
4. Kada bude pozvan, natjecatelj će se postrojiti na sredini perimetra natjecateljskog područja okrenut prema glavnom kata sucu. **Natjecatelja na ovu poziciju može voditi jedna osoba u pratnji (trener ili pomoćnik).** Natjecatelj će se tada **sam pomaknuti na početnu poziciju, unutar borilišta; osobi u pratnji neće biti dopušten ulazak na perimetar natjecateljskog prostora.**
5. Početna pozicija za izvođenje kate je bilo gdje unutar borilišta.
6. Nakon izvedenog naklona, natjecatelj mora jasno najaviti ime kate koju izvodi, te krenuti sa izvedbom.
7. Po završetku izvedbe kate, odnosno nakon naklona, natjecatelj mora čekati objavu rezultata, nakloniti se, te izaći sa borilišta.
8. Nakon objave rezultata, sportaš će se ponovno nakloniti i vratiti na perimetar borilišta kako bi napustio natjecateljsko područje. Trener ga/nju može dovesti nakon što natjecatelj napusti prostor borilišta.
9. Na kraju svake grupe, svi natjecatelji iz te grupe će se postrojiti, a najavljiivač će objaviti najbolje natjecatelje koji prelaze u drugo kolo. Imena tih natjecatelja biti će ispisano na ekranu. Natjecatelji će se nakloniti i izaći sa borilišta.
10. **Para karate sportašima u sportskim klasama s intelektualnim poteškoćama (K21 i K22) dopušteno je ponoviti katu** ili pokazati katu koja će se ponoviti u sljedećem kolu. Natjecatelji iz preostalih sportskih klasa (K10 i K30) moraju izvesti različite kate



u svakom kolu. Jednom izvedena kata ne smije se ponavljati u sportskim klasama K10 i K30 – čak i ako se koristi kao razrješenje izjednačenog rezultata.

OBJAŠNJENJE:

- I. *Početna pozicija za izvođenje kate je unutar borilišta.*
- II. *Shematski prikaz rasporeda sudionika kata natjecanja u skladu sa WKF pravilima prikazan je u DODATKU 13.4*

12. SLUŽBENI PROTEST

1. Članovima Sudačkoga zbora nitko ne smije prigovoriti za suđenje i sudačke odluke.
2. Ukoliko se sudačko postupanje protivi pravilima, trener natjecatelja ili njegov službeni predstavnik jedini smiju podnijeti službeni protest.
3. Službeni protest mora biti podnjet u pisanom obliku odmah po završetku borbe u kojoj je došlo do situacije za protest. (Jedina iznimka je kada se protest odnosi na administrativne greške. Kontrolor borilišta trebao bi biti odmah obavješten da je otkrivena administrativna pogreška).
4. Službeni protest mora biti podnesen predstavniku Žalbenog vijeća. Vijeće će razmotriti okolnosti i donijeti rješenje protesta uzevši u obzir sve dostupne činjenice, napraviti izvješće, te poduzeti sve potrebne mjere za ispravak pogreške u slučaju da je protest prihvaćen.
5. Bilo koji protest koji se odnosi na primjenu pravila mora biti najavljen od strane trenera ne kasnije od 1 minute nakon završetka borbe. Trener će zatražiti obrazac službenog protesta od kontrolora borilišta, te će imati 4 minute da ga ispuni, potpiše i vrati kontroloru borilišta sa odgovarajućim novčanim iznosom. Kontrolor borilišta će istog trenutka predati ispunjeni obrazac predstavniku Žalbenog vijeća koji će imati 5 minuta da donesu odluku.
6. Podnositelj protesta mora priložiti protestnu naknadu dogovorenu od strane Izvršnog odbora Svjetske Karate Federacije, koja će zajedno sa protestnim obrascem biti predana predstavniku Žalbenog vijeća.

7. Sastav zbora za žalbe

Žalbeno vijeće se sastoji od tri iskusna suca imenovana od strane Sudačke komisije, s time da članovi ne mogu biti iz istog Nacionalnog saveza. Sudačka komisija također treba



imenovati tri dodatna člana označena brojevima od 1 do 3 koji će automatski zamijeniti bilo kojeg od prvobitno imenovanih članova Vijeća za žalbe, kada je član vijeća iste nacionalnosti, u obiteljskom je srodstvu ili u srodstvu vjenčanjem sa bilo kojom stranom obuhvaćenom u slučaju prigovora, uključujući i sve članove sudačkog zbora obuhvaćenih tim slučajem.

8. Razvoj žalbenog procesa

Dužnost je strane koja prima protest da sazove Vijeće za žalbe, te da iznos za protest pohrani kod Blagajnika.

Jednom sazvano, Vijeće za žalbe će odmah izvršiti ispitivanja i istraživanja, za koja smatraju da će neophodno poslužiti kao dokaz pri odluci. Svaki od tri člana je obavezan dati svoju odluku u pogledu ispravnosti protesta. Suzdržavanje članova nije prihvatljivo.

9. Odbijeni protest

Ukoliko se protest pokaže nevažećim, Vijeće za žalbe će imenovati jednog od članova da usmeno obavijesti podnositelja protesta da je isti odbijen, označiti će originalni dokument sa riječju "ODBIJENO", te će ga potpisati svi članovi Vijeća prije nego se prigovor preda Blagajniku koji će ga proslijediti vrhovnom sucu.

10. Prihvaćeni protest

Ukoliko je protest prihvaćen, Žalbeno vijeće će u dogovoru sa Organizacijskim odborom i Sudačkom komisijom poduzeti potrebne mjere koje će se praktično provesti zbog rješavanja slučaja, uključujući i sljedeće mogućnosti:

- Poništavanje prethodnih odluka koje nisu u skladu sa pravilima
- Propisati preporuku Sudačkoj komisiji da je potrebno kazniti umiješane suce

Odgovornost je Žalbenog vijeća da primjeni strogu i jasnu odluku pri provođenju aktivnosti koje će značajno narušiti program natjecanja. Poništavanje procesa eliminacija je posljednja mogućnost kako bi se osigurao pošten ishod.

Žalbeno vijeće će imenovati jednog od članova da usmeno obavijesti podnositelja protesta da je isti prihvaćen, označiti će originalni dokument sa riječju "PRIHVAĆENO", te će ga potpisati svi članovi Vijeća prije nego se protest preda Blagajniku koji podnositelju vraća uplaćeni iznos, a protestni obrazac prosljeđuje vrhovnom sucu.

11. Prijava incidenta



Nakon rješavanja slučaja gore opisanim putem, Žalbeno vijeće će razraditi i sastaviti jednostavan izvještaj o protestu, opisujući njihove zaključke i razloge o prihvaćanju ili odbijanju protesta. Izvještaj bi trebao biti potpisan od sva tri člana Žalbenog vijeća i predan Glavnom tajniku.

12. Ovlasti i ograničenja

Odluka Žalbenog vijeća je konačna i može jedino biti nadglasana odlukom Izvršnog odbora.

13. Žalbeno vijeće ne može dodijeliti sankcije ili kazne. Njihova dužnost je proslijediti sud o protestu i zahtijevati od Sudačke i Organizacijske komisije da poduzmu potrebne mjere kako bi ispravili sudačke postupke koji se protive pravilima.

OBJAŠNJENJE:

- I. *Protest mora sadržavati imena natjecatelja, sudaca koji su sudili i točne detalje o čemu se prigovara. Općenite žalbe neće biti prihvaćene kao pravovaljani protesti. Teret dokazivanja valjanosti protesta leži na podnositelju istog.*
- II. *Protest će biti pregledan od strane Žalbenog vijeća i kao dio pregleda, Vijeće će proučiti predane dokaze u svrhu potpore protestu. Vijeće također može pregledati video zapise, te ispitati službene osobe, a sve u cilju objektivnog ocjenjivanja ispravnosti protesta.*
- III. *Ukoliko Žalbeno vijeće protest smatra važećim, biti će poduzete odgovarajuće mjere. Nadalje, takve mjere će se primjenjivati na narednim natjecanjima kako bi izbjeglo ponavljanje protesta. Uplaćeni iznos će biti vraćen od strane Blagajnika.*
- IV. *Ukoliko Žalbeno vijeće protest smatra nevažećim, biti će odbijen, a uplaćeni iznos će biti proslijeđen u WKF.*
- V. *Naredni mečevi i borbe neće biti odgođene, čak i ako se priprema službeni protest. Odgovornost je kontrolora meča da osigura vođenje meča u skladu sa pravilima natjecanja.*
- VI. *U slučaju administrativne greške za vrijeme trajanja borbe, trener može direktno upozoriti kontrolora borilišta koji će zatim upozoriti glavnog suca.*

13. REGISTRACIJA I AKREDITACIJA SPORTAŠA

1. Para karate sportaši moraju imati **najmanje 16 godina**.



2. Svi sportaši moraju biti registrirani preko svojih nacionalnih saveza.
3. Svaka nacionalna federacija može prijaviti najviše tri (3) para karate sportaša po sportskoj klasi.
4. Registracija se mora izvršiti putem WKF online sustava registracije.
5. Obrasci za registraciju i svi prateći dokumenti, uključujući obrasce za medicinsku dijagnostiku (MDF) i sve obrasce za izuzeće od terapijske upotrebe (Therapeutic Use Exemption - TUE) **odobrene** od strane Nacionalne anti-doping organizacije, kao i informacije o treneru, moraju se učitati u WKF online sustav registracije .
 - TUE moraju biti prethodno dostavljeni i odobreni od strane odgovarajuće nacionalne anti-doping organizacije prije podnošenja voditelju anti-dopinga WKF-a.
 - Da bi se smatrali podobnim za natjecanje kao sportaš s **intelektualnim poteškoćama**, sportaši moraju ispuniti pune međunarodne kriterije prihvatljivosti kako ih definira Svjetski sport za intelektualne poteškoće (VIRTUS). Samo sportaši navedeni na VIRTUS glavnoj listi imat će pravo natjecati se na WKF Svjetskom prvenstvu u para karateu i VIRTUS-ovim odobrenim ili promoviranim prvenstvima. (Više informacija o postupku ispunjavanja uvjeta možete pronaći u "[Applying for athlete eligibility VIRTUS guidelines](#)".) Ovo se odnosi samo na događaje i prvenstva koje organizira WKF.
6. Treneri moraju ispuniti sve zahtjeve utvrđene kroz WKF pravila i propise, npr. morat će imati najmanje WKF certificiranu licencu trenera kata za Svjetsko prvenstvo. Posebni zahtjevi bit će objavljeni u biltenu za svaki događaj.
7. **Jedan osobni asistent može biti registriran po sportašu.** Pomoćnik će dobiti akreditaciju, koja će se dati treneru sportaša ili predstavniku trenera tijekom brifinga para karate trenera.
8. Sve prijave će u početku stajati "na čekanju", dok medicinski vještak ne pregleda prijavu (u roku od najviše dva dana).
9. Jedna odgovorna osoba Nacionalnog saveza sportaša mora podići akreditaciju sportaša u prostoriji za akreditaciju, u utvrđenom datumu i vremenu.
10. Nakon registracije, održat će se klasifikacijska sjednica para sportaša radi utvrđivanja sportske klase, klasifikacijskog statusa i kompenzacijskih bodova. Svi



sportaši su obavezni pojaviti se na klasifikacijskoj sjednici. Za daljnje informacije o klasifikaciji pogledajte WKF Pravila za klasifikaciju para karatea.

11. Sportaši koji su iz bilo kojeg razloga diskvalificirani, suspendirani ili kažnjeni neće imati pravo na natjecanje.

14.ANTI-DOPING I DOPING KONTROLA

1. Anti-doping kodeks Svjetske anti-doping agencije (WADA) i popis zabranjenih tvari primjenjivi su na sva WKF natjecanja. Para karate sportaši, treneri, osobni asistenti i ostalo pomoćno osoblje moraju biti upoznati s ovim dokumentima i uvijek se pridržavati njihovih standarda. Doping kontrola može se dogoditi u bilo kojem trenutku tijekom natjecanja; Od sportaša se očekuje da se pridržava svih procedura doping kontrole.
2. **Nesuradnja s anti-doping pravilima i/ili s doping kontrolom je ozbiljan prekršaj**, te će sportaš biti diskvalificiran s natjecanja i podliježe daljnjim sankcijama od strane WKF Anti-doping komisije.

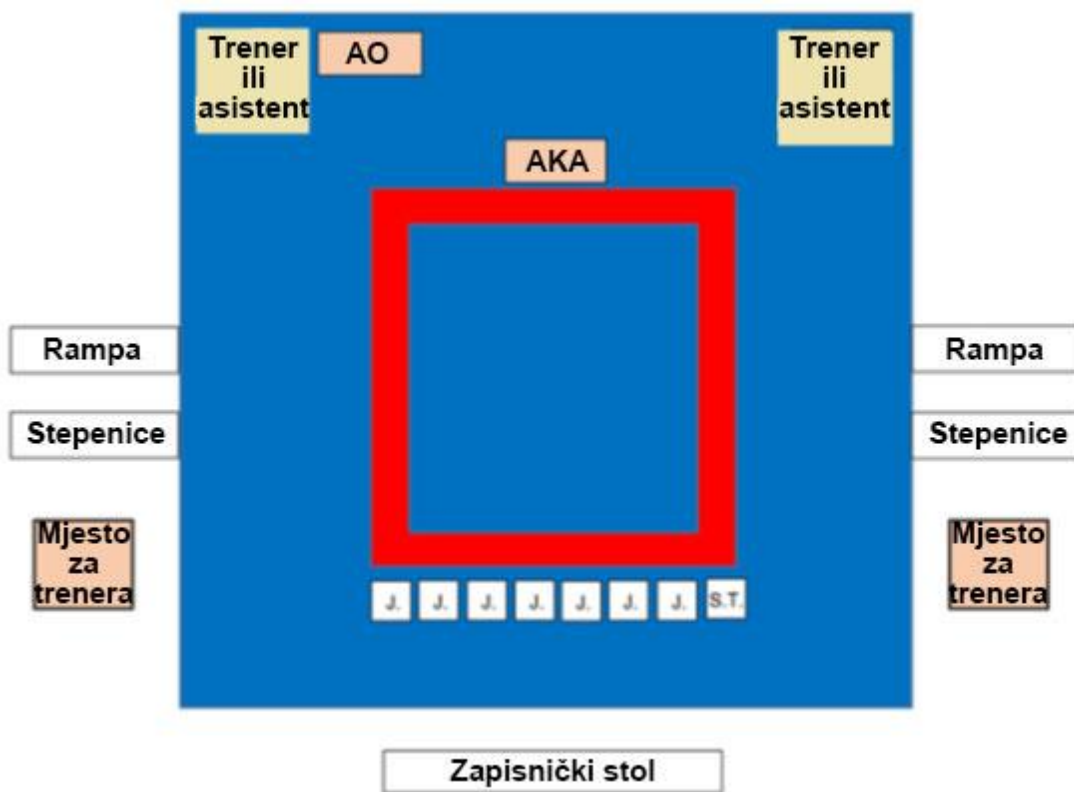
15.DODACI

15.1. KATA BORILIŠTE

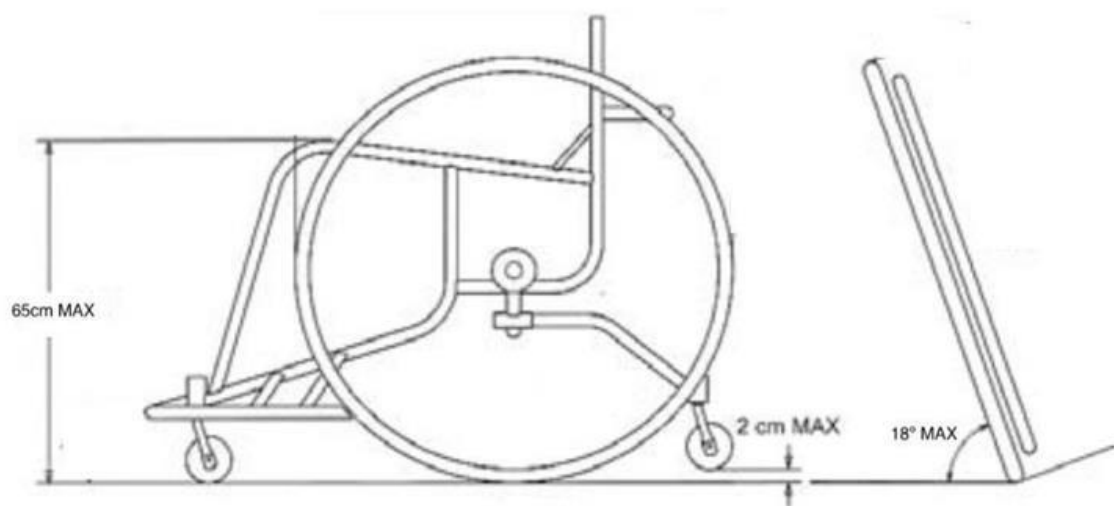
Kada se borba odvija na povišenoj platformi, pristup platformi mora biti dostupan putem rampe za pristup invalidskim kolicima.

Sportaše sa poteškoćama vida i intelektualnim poteškoćama (K10, K21 i K22) može iz sigurnosnih razloga na platformu voditi službena osoba u pratnji (pomoćnik ili trener). Osoba u pratnji može tijekom borbe ostati na stolici pored sportaša na platformi, te ih voditi do perimetra i odvoditi ih prije i nakon njihovog nastupa.

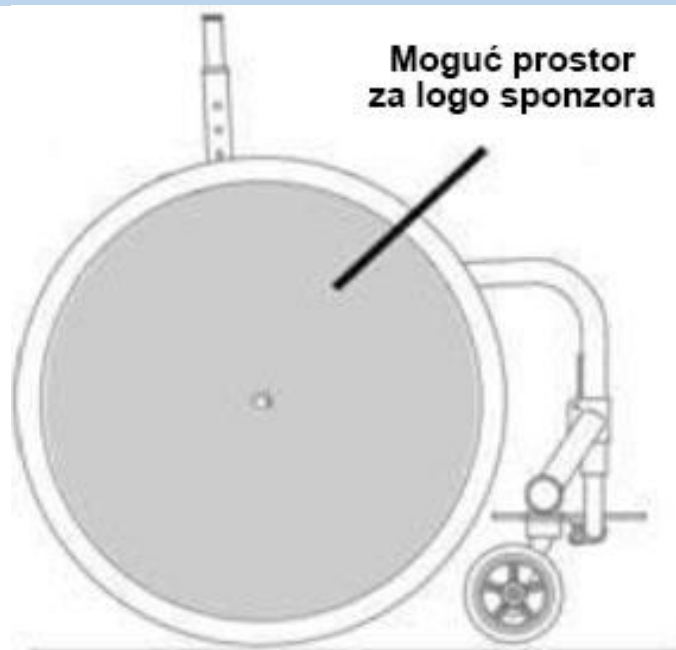
Natjecatelje u invalidskim kolicima (klasa K30) na platformu i s nje će voditi treneri, ali treneri moraju ostati sjediti na službenim trenerskim stolicama tijekom natjecanja.



15.2. MJERE INVALIDSKIH KOLICA



15.3. DOZVOLJNA REKLAMNA MJESTA NA INVALIDSKIM KOLICIMA



15.4. PARA KARATE FORMA NATJECANJA

Primjer natjecanja sa 32 natjecatelja.

PARA KARATE KATA NATJECANJE

BORBE ZA MEDALJU		POBJEDA	PORAZ
Finale	1. vs 1.	ZLATO	SREBRO
Borba za broncu	2. vs 3.	BRONCA	6. MJEŠTO
(četvrta kata)	Borba za broncu	BRONCA	6. MJEŠTO

TREĆE KOLO (treća kata)	GRUPA 1/1	GRUPA 2/2
	1 U FINALE	1 U FINALE
	2 ZA BRONCU	2 ZA BRONCU
	3 ZA BRONCU	3 ZA BRONCU
	4 7.mj.	4 7.mj.

DRUGO KOLO (druga kata)	GRUPA 1/1	GRUPA 2/2
	1	1
	2 Top 4 idu u iduće kolo	2 Top 4 idu u iduće kolo
	3	3
	4	4
	5 9. mj.	5 9. mj.
	6 11. mj.	6 11. mj.
	7 13. mj.	7 13. mj.
	8 15. mj.	8 15. mj.

PRVO KOLO (prva kata)	GRUPA 1/4	GRUPA 2/4	GRUPA 3/4	GRUPA 4/4
	1	1	1	1
	2 Top 4 idu u iduće kolo	2 Top 4 idu u iduće kolo	2 Top 4 idu u iduće kolo	2 Top 4 idu u iduće kolo
	3	3	3	3
	4	4	4	4
	5 17. mj.	5 17. mj.	5 17. mj.	5 17. mj.
	6 21. mj.	6 21. mj.	6 21. mj.	6 21. mj.
	7 25. mj.	7 25. mj.	7 25. mj.	7 25. mj.
	8 29. mj.	8 29. mj.	8 29. mj.	8 29. mj.

15.5. KARATE - GI



REKLAMNO MJESTO ZA WKF REKLAMU 20 X 10 cm



REKLAMNO MJESTO ZA REKLAMU N. F. 15 X 10 cm



LEĐA REZERVIRANA ZA ORGANIZATORA 30 X 30 cm
PRIKAZATI TROSLOVNI KOD DRŽAVE



AMBLEM NACIONALNE FEDERACIJE 12 X 8 cm



MJESTO ZA OZNAKU PROIZVOĐAČA 5 X 4 cm

